



SAMORDNINGSFÖRBUNDET
UPPSALA LÄN

Vi tar höjd för samverkan

Kalkyl för att beräkna
utebliven offentlig
försörjning

Almedalen 5 juli 2018
Åsa Fichtel, förbundschef
Ulrik Wärnsberg, ordförande



Varför ett verktyg?

Ofta frågor om lönsamhet/
effektivitet

Individerna har ofta ett långvarigt
utanförskap där ansvaret mellan
myndigheterna varit otydligt

En del i ett större
kvalitetssäkringsarbete, visa på
nyttan med finansierade insatser




Möjlig nytta

Skapa medvetenhet kring
kostnader/uteblivna kostnader

Skapa möjligheter till prioriteringar

Se på nyttan med olika insatser

Jämföra olika insatser med
varandra= Utvecklad
kunskap/bättre överblick



Syftet med kalkylen är att...

öka medvetenheten om kostnadsnivåer inom offentlig försörjning

utgöra underlag för att relatera den finansiella samordningens kostnader till direkta utbetalda kostnader för offentlig försörjning

Syftet med kalkylen är inte att beräkna samhällsekonomiska effekter av finansiell samordning, men däremot uteblivna transfereringar

Centrala antaganden bakom kalkylen

Samtliga individer i insatserna antas uppbära en försörjningsnivå motsvarande 50% fram till och med 65 års ålder

Kostnadsnivåer motsvarar de senaste tre åren

Den offentliga försörjningens omfattning och regelverk oförändrat

En person i programmet antas ha samma sammansättning och ersättningsnivåer som genomsnittet i sin befintliga kommun

Helårsekvivalenter

– kontinuerliga beräkningar från SCB

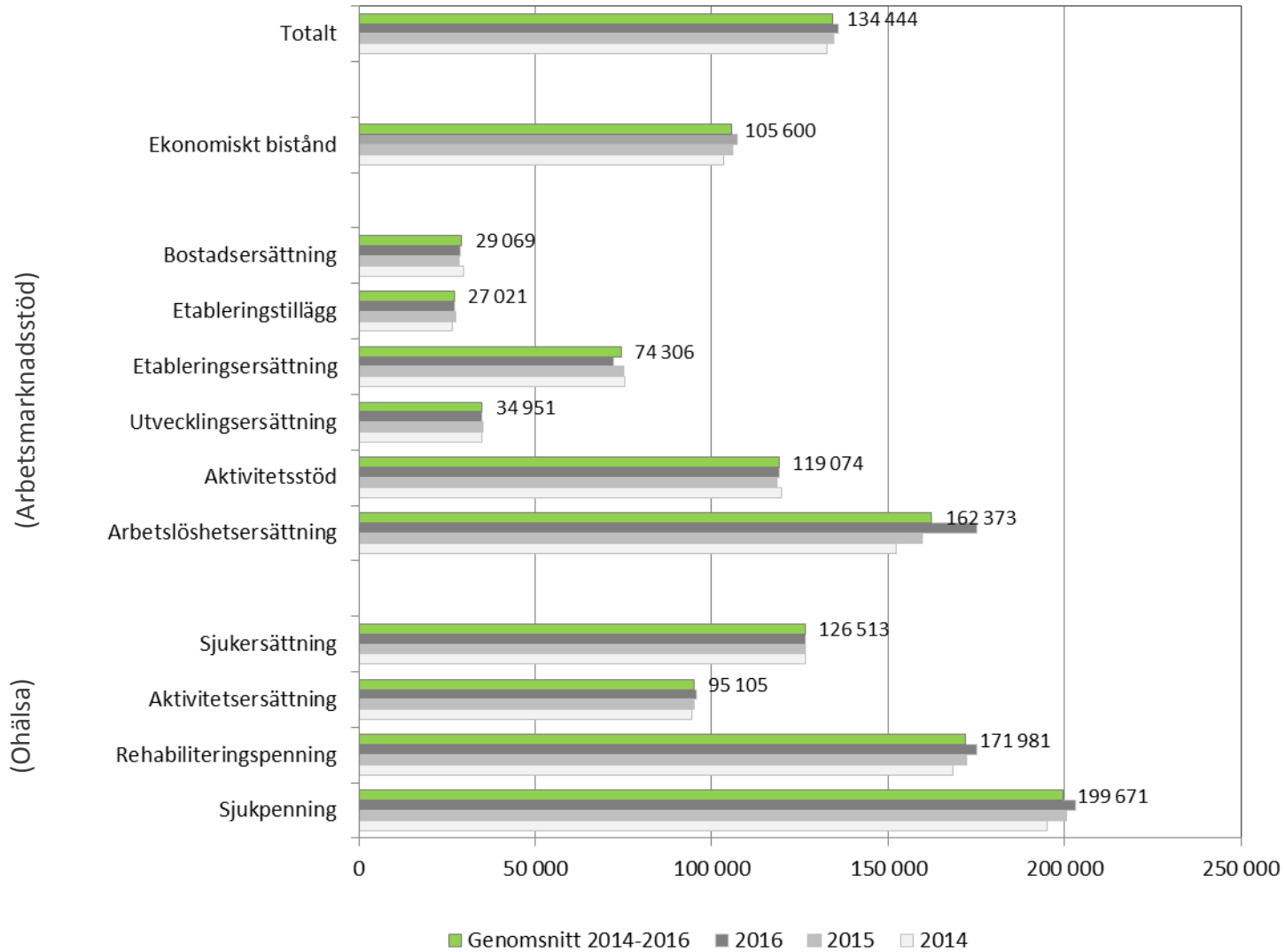
Måttet **helårs-ekvi-valenter (HE)** beräknas kontinuerligt av SCB och syftar till spegla den offentliga försörjningens omfattning. Måttet möjliggör också jämförelser mellan olika former av offentlig försörjning.

Men en helårsekvivalent avses **det antal individer som skulle kunna försörjas under ett helt år med full ersättning**. Exempelvis blir två personer som varit heltidsarbetslösa ett halvår var, tillsammans en helårsekvivalent.

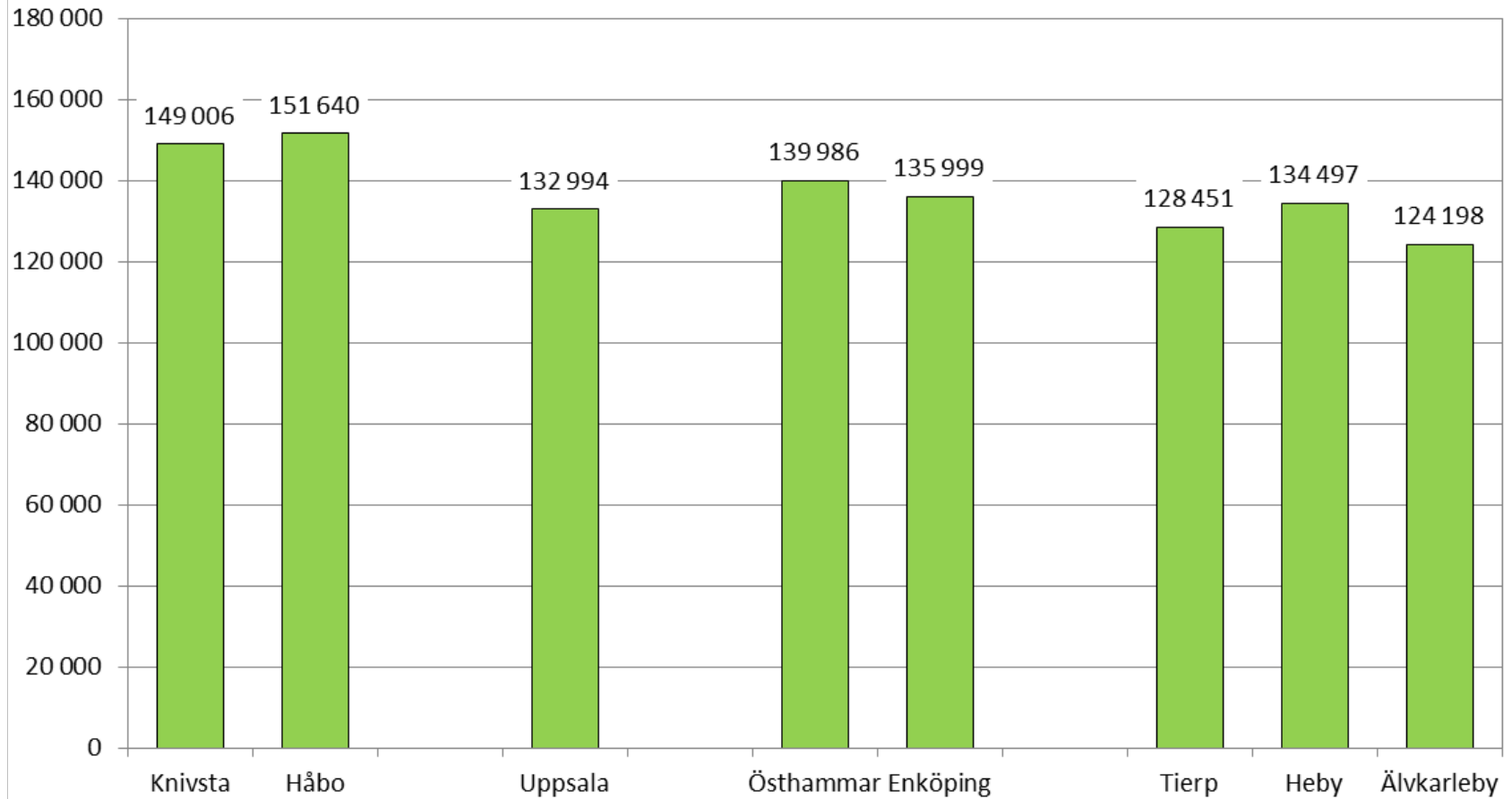
För att skapa jämförbarhet mellan kommuner beräknas hur stor andel av befolkningen i arbetsför ålder som uppbär olika formerna av offentlig försörjning.

Vad kostar offentlig försörjning?

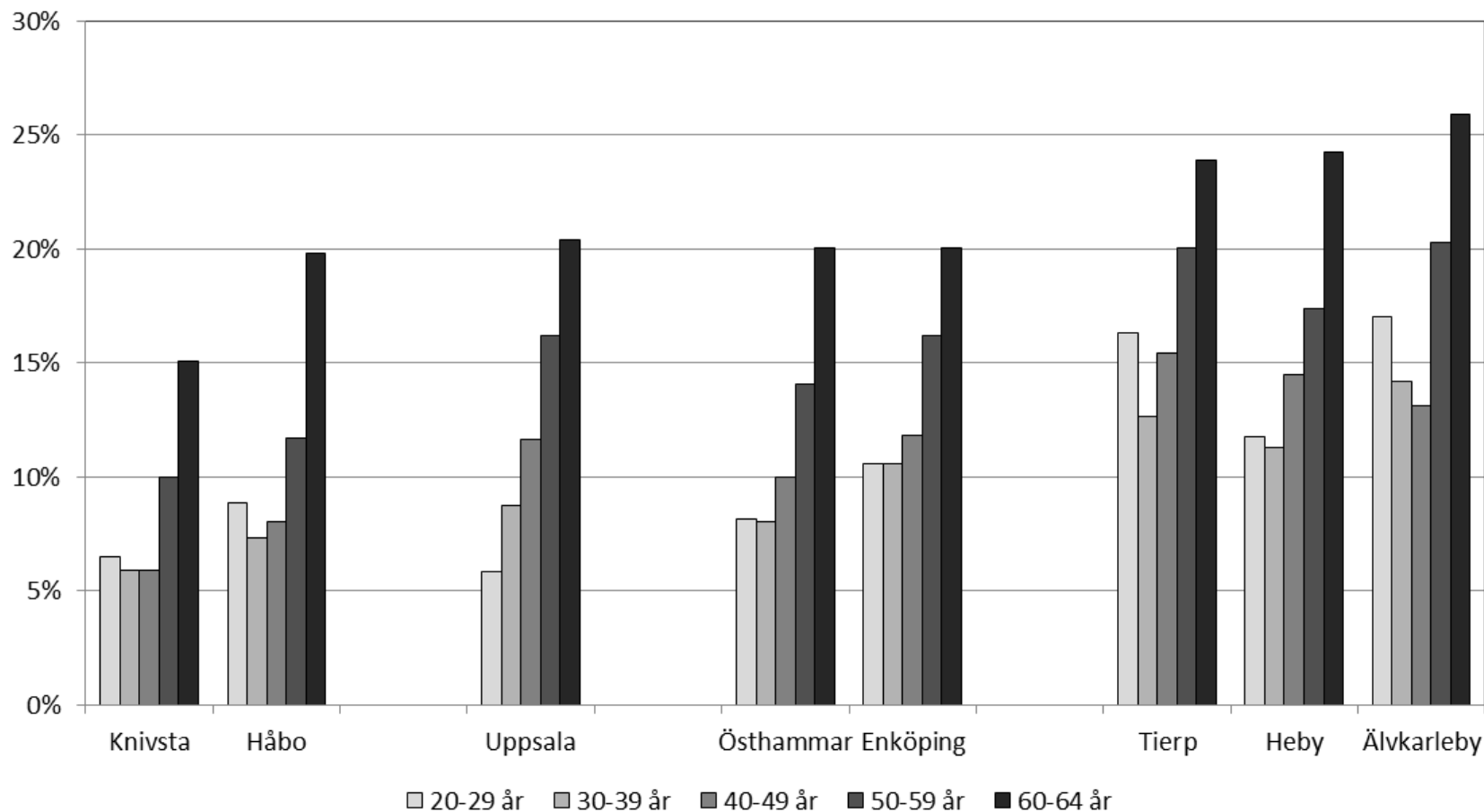
Utbetalad offentlig försörjning per helårsekvivalent (HE) (Uppsala län 2014-2016, kr)



Årlig kostnad per helårsekvivalent (HE)



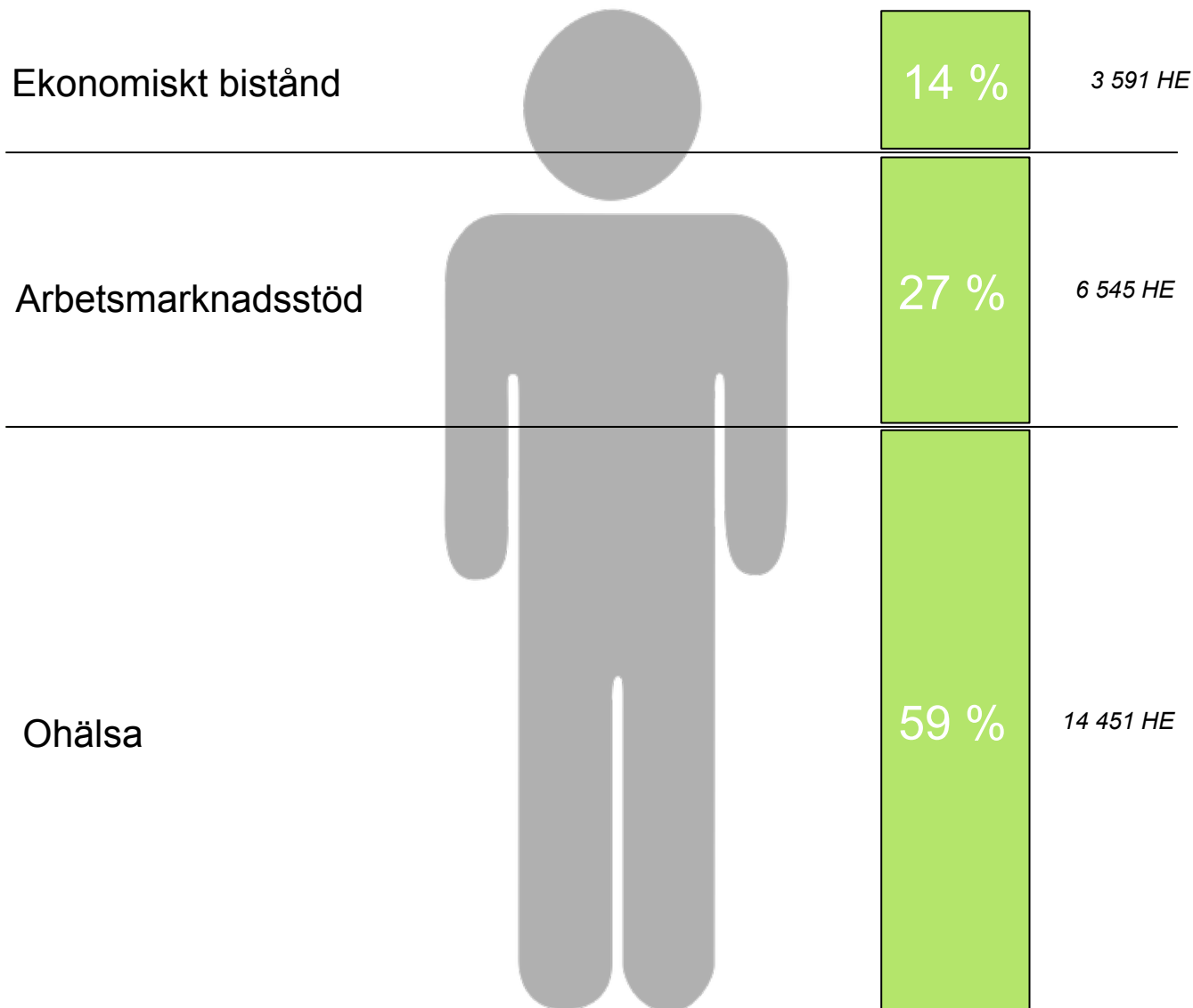
Helårsekvivalenter (HE) som andel av befolkningen i arbetsför ålder (per ålderskategori och kommun i Uppsala län)



Vilken sorts offentlig försörjning består en helårsekvivalent av?

- dvs. hur ser sammansättningen av olika offentlig ersättning ut
- i genomsnitt?

Uppsala län, 2014-2016



Vad kostar en helårsekvivalent i Uppsala län?

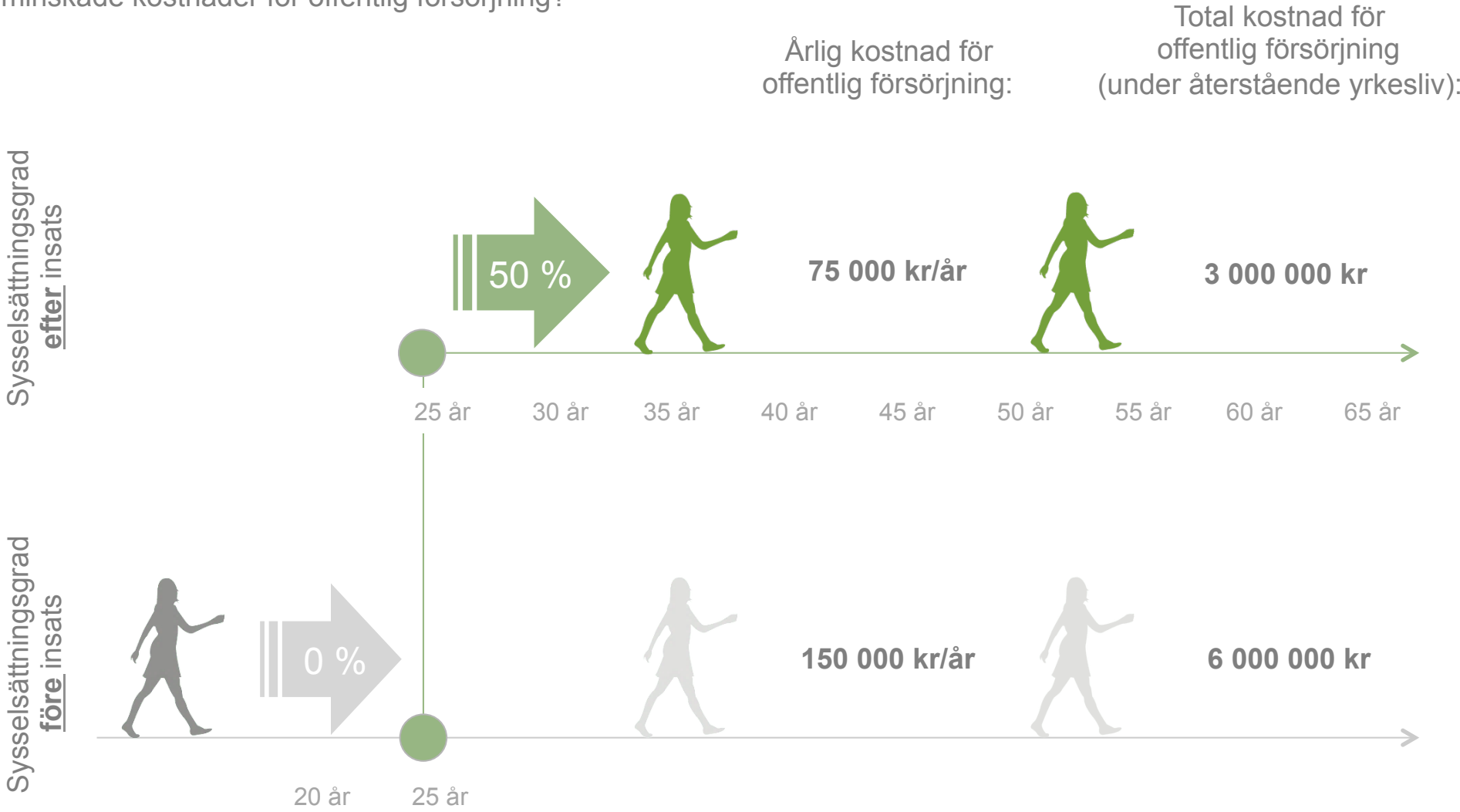
(Genomsnitt 2014-2016)

	Ohälsa	Arbets- marknadsstöd	Ekonomiskt bistånd	Totalt					
Summa utbetalt belopp (tkr)	2 184 587	+	742 394	+	379 289	3 306 270			
	<hr/>					=	<hr/>	=	134 472 kr / HE
Helårs- ekvivalenter	14 451	+	6 545	+	3 591	24 587			

En 25-årig kvinna utan sysselsättning medverkar i ett samordningsprojekt i Håbo kommun under år 2017.

Efter programmet arbetar hon 50 %.

Om det håller i sig – vad kan det betyda i minskade kostnader för offentlig försörjning?



Potentiell kostnadsminskning inom den offentliga försörjningen för 31 deltagare i Samordningsförbundet Uppsala läns insatser under 2017. Antagande om fortsatt behov av 50% offentlig försörjning efter projektets avslutande.

	Samtliga deltagare (n=31)	Deltagare < 30 år (n=21)	Deltagare 30 år + (n=10)
2018 (1 år)	2 156 968	1 490 512	666 456
2018-2023 (5 år)	10 784 841	7 452 561	3 332 279
2018-2028 (10 år)	21 166 941	14 905 123	6 261 819
Återstående yrkesliv	70 479 286	59 743 417	10 735 869

Slutssats



Ja, vi
"spänar" en
hel del



Utmaningar när vi pratar nyttan med insatserna inom Finsam

Vi äger inte insatserna, så vi behöver jobba indirekt för kunskapsöverföring

Individerna har alltid ett långvarigt utanförskap vilket innebär långa insatser och i vissa fall livslångt stöd

Någon får den direkta vinsten

Effekterna kommer efter lång tid/fördröjda

Vissa faktorer är rörliga /går ej att konstanthålla

Tack !

